


JUMELLES

À PRISMES

Busch




MB

APPRÉCIÉES DANS
LE MONDE ENTIER


«CLARLUX»

jumelles petites pour le voyage et les sports,
ainsi que pour le théâtre.

MB



CLARLUX No. 29 et 30



CLARLUX No. 31


Malgré leur volume et poids extrêmement réduits, ces jumelles, grossissant respectivement 4, 6 et 8 fois, possèdent un grand champ de vision et une clarté considérable. Elles conviendront tant pour les excursions, les voyages et les sports, que pour le théâtre.

Modèle	Grossissement	Diamètre des objectifs	Champ à 1000 m.	Luminosité	Poids
Clarlux No.29	4 fois	20 mm.	185 m.	25	310 gr.
Clarlux No.30	6 fois	21 mm.	145 m.	12 ¹ / ₄	330 gr.
Clarlux No.31	8 fois	24 mm.	110 m.	9	340 gr.

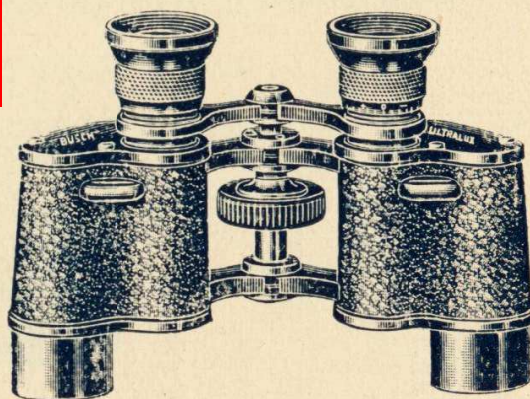
Livrées en étui cuir dur de première qualité, noir ou jaune, avec courroies (l'une servant au transport des jumelles hors de l'étui).

JUMELLES UNIVERSELLES

Diamètre des objectifs: 24 et 26 mm.



ULTRALUX No. 50
BELLUX No. 61



ULTRALUX No. 60

Ces modèles universels pour les voyages et les sports ont un champ de vision plus étendu et une plus grande luminosité que les petites «Clarlux».

La jumelle grand angulaire ou panorama «BELLUX» donne un grossissement de 8 fois et un champ de vue de 150 mètres.

Modèles pour le tourisme, les courses, la chasse et la campagne.

Modèle	Grossissement	Diamètre des objectifs	Champ à 1000 m.	Luminosité	Poids
Ultralux No.50	6 fois	24 mm.	150 m.	16	550 gr.
Ultralux No.60	8 fois	26 mm.	115 m.	10 ¹ / ₂	550 gr.
Bellux No.61	8 fois	24 mm.	150 m.	9	560 gr.

«Ultraluxon» et «Belluxon», mêmes modèles, mais à mise au point indépendante pour chaque œil.

Livrées en étui cuir dur de première qualité, noir ou havane, avec courroie bandoulière et une courroie supplémentaire pour le transport des jumelles sans étui.

JUMELLES «SOLLUX»

Diamètre des objectifs: 30 mm.

Luminosité plus grande grâce à l'emploi d'objectifs plus grands.



Jumelle grand angulaire ou panorama
SOLLUX No. 66

En raison de sa grande luminosité, la « Sollux 6 fois » se recommande particulièrement pour la chasse et la campagne. Elle conviendra même pour les observations à faire dans des conditions de lumière moins favorables.

Malgré son grossissement plus élevé, la jumelle panorama « Sollux 8 fois » possède un champ de vue aussi grand que celui de la « Sollux 6 fois ». Elle constitue également une excellente jumelle de chasse et de campagne, puisqu'elle permet des observations très exactes par tous les temps.

Modèles pour le tourisme, les courses, la chasse et la campagne.

Modèle	Grossissement	Diamètre des objectifs	Champ à 1000 m.	Luminosité	Poids
Sollux No. 55	6 fois	30 mm.	150 m.	25	720 gr.
Sollux No. 66	8 fois	30 mm.	150 m.	14	730 gr.

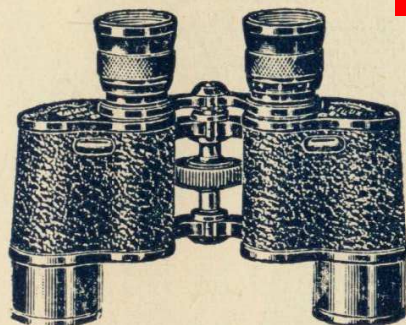
« Solluxon », mêmes modèles, mais avec mise au point séparée pour chaque œil.

Livrées en étui cuir dur, première qualité, noir ou havane, avec courroie bandoulière et courroie supplémentaire permettant le transport des jumelles sans l'étui.


JUMELLES DE CAMPAGNE À TRÈS GRANDE LUMINOSITÉ

Diamètre des objectifs: 36 et 40 mm.

MB



HELLUX No. 206



Jumelle grand angulaire ou panorama ALLUX

La « Hellux 6 fois » est plus lourde que les modèles courants, mais elle possède une luminosité extraordinaire qui en fait une jumelle excellente que l'on peut employer même pour les observations à faire au point du jour, à la tombée de la nuit, etc.


La jumelle grand angulaire ou panorama « Allux », en raison même de son grossissement de 8 fois, son champ de vue de 150 mètres et de sa luminosité 25, est tout indiquée pour le tourisme, la chasse et la mer. L'« Alluxon » a les mêmes caractéristiques que l'« Allux », mais elle possède un système de mise au point indépendante pour chaque œil.

Modèle	Grossissement	Diamètre des objectifs	Champ à 1000 m.	Luminosité	Poids
Hellux No. 206	6 fois	36 mm.	150 m.	36	950 gr.
Allux No. 225	8 fois	40 mm.	150 m.	25	1000 gr.
Alluxon No. 0225	8 fois	40 mm.	150 m.	25	960 gr.

Livrées en étui cuir dur, première qualité, noir ou havane, à courroie bandoulière. En outre, toute jumelle est munie d'une courroie pour le transport sans l'étui.

JUMELLES SPÉCIALES DE CHASSE ET DE MARINE À EXTRÊME LUMINOSITÉ

Diamètre des objectifs: 50 mm.



MARLUX No. 207

et jumelle grand angulaire ou panorama HELLUX No. 209

La « Marlux No. 207 » est la plus lumineuse de toutes nos jumelles.
Elle répond aux dernières exigences.

La « Hellux No. 209 » réunit toutes les qualités de PUISSANCE et
de LUMINOSITÉ.


Modèle	Grossisse- ment	Diamètre des objectifs	Champ à 1000 m.	Luminosité	Poids
Marlux No. 207	7 fois	50 mm.	128 m.	51	1200 gr.
Hellux No. 209	9 fois	50 mm.	130 m.	31	1200 gr.

« Marluxon », même modèle que « Marlux », mais avec mise au point séparée pour
chaque œil.


Livrées en étui cuir dur de première qualité, noir ou havane, avec une courroie bandou-
lière, une courroie supplémentaire servant au transport des jumelles hors de l'étui.

JUMELLES À FORT GROSSISSEMENT

Modèles spéciaux pour l'observation aux grandes distances.



SOLLUX No. 77 u. 88



TERLUX No. 210

Les «Sollux» 10 et 12 fois sont construites tout spécialement pour l'observation des objets très éloignés.

La «Terlux» Nr. 210, du grossissement 10 fois, est une jumelle tout particulièrement appréciée par les chasseurs. De même que les

«Terlux» 15, 18 et 24 fois, elle conviendra surtout pour l'observation aux grandes distances (dans les grandes propriétés, dans les fermes, les villas, à la mer etc., partout enfin où l'on dispose d'un champ visuel très étendu).

Pour les très forts grossissements on aura avantage à se servir d'un trépied.

Modèle	Grossissement	Diamètre des objectifs	Champ à 1000 m.	Luminosité	Poids
Sollux No. 77	10 fois	35 mm.	88 m.	13	770 gr.
Sollux No. 88	12 fois	35 mm.	78 m.	8 ¹ / ₂	770 gr.
Terlux No.210	10 fois	45,5 mm.	75 m.	20 ¹ / ₄	950 gr.
Terlux No.215	15 fois	52,5 mm.	60 m.	12 ¹ / ₄	1110 gr.
Terlux No.218	18 fois	54 mm.	50 m.	9	1200 gr.
Terlux No 224	24 fois	54 mm.	40 m.	5	1330 gr.

Livrées en étui cuir dur de première qualité, noir ou havane, avec courroie bandoulière et une seconde courroie pour transporter les jumelles sans l'étui.

KU 558

« LILUX » et « THALIAR »

les plus petites et les plus maniables des Jumelles à prismes.

Modèles pour le théâtre et les voyages (préférés par les Dames)

« LILUX »

Volume très réduit. Excellente optique.



Modèles courants et de luxe:

- «Lilux» No. 15 recouvert de maroquin noire
- «Lilux» No. 16 recouvert de peau brune (crocodile véritable)
- «Lilux» No. 17 recouvert de peau verte (lézard véritable)

« THALIAR »

Modèles légèrement plus grands, mais plus lumineux que les « Lilux ».



- «Thaliar» No. 22 recouvert de maroquin noire
- «Thaliar» No. 23 recouvert de peau lézard (véritable)
- «Thaliar» No. 24 recouvert de peau lézard (véritable), modèle à manche
- «Thaliar» No. 25 recouvert de nacre,
- «Thaliar» No. 27 recouvert de nacre, modèle à manche

Livrées en étuis courants ou de luxe.

Modèle	Grossissement	Diamètre des objectifs	Champ à 1000 m.	Luminosité
Lilux	3 ³ / ₄ fois	13 mm.	195 m.	14
Thaliar	3 ¹ / ₂ fois	15 mm.	205 m.	22